

PAIPAÏ

Designer

LucidiPevere

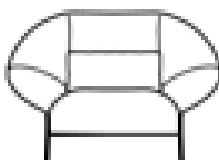
Caractéristiques techniques

Paipaï est un projet qui découle d'un geste simple : le pliage d'un morceau de papier pour créer une forme fermée. C'est ainsi que naît un siège cocoon et visiblement confortable. Les plis marquent la mousse, forcent les formes et soulignent les accoudoirs, créant ainsi l'identité du canapé nommé Pai-Pai en référence à l'éventail éponyme caractérisé par une forme ronde. La collection Paipai a été conçue pour assurer le meilleur confort d'assise possible, grâce à la hauteur du dossier et l'utilisation accrue des mousses à haute performance. STRUCTURE Canapé et loveseat : structure d'assise et dossier en acier mécano-soudé. Structure accoudoir en toile technique pour donner de la souplesse. Une tôle d'acier fait la jointure entre l'accoudoir et l'assise. Les vis sont visibles et donnent un aspect esthétique. Pouf : Structure assise en panneaux de multiplis. Structure parementée de mousse polyéther et de mousse polyuréthane haute résilience Bultex. La totalité de la structure est parementée de ouate de polyester 100 g/m² et 200g/m². Pieds en acier diamètre 18 mm noir mat. CONFORT Canapé et loveseat : suspension d'assise et de dossier par sangles élastiques. Structure d'assise en mousse Bultex haute résilience (38kg/m³ - 3.6 kPa), parementage de mousse polyuréthane hyper-souple (30kg/m³ - 1.8kPa) et



PRODUITS

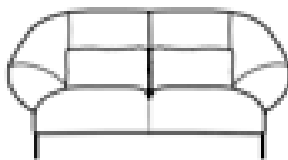
LOVESEAT



DIMENSIONS

Hauteur 870 mm
Largeur 1 500 mm
Profondeur 970 mm
Hauteur d'assise 410 mm
Poids 54,5 kg
Assises 2 places

MOYEN CANAPÉ

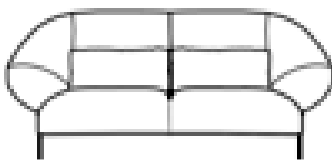


DIMENSIONS

Hauteur 870 mm
Largeur 1 900 mm
Profondeur 970 mm
Hauteur d'assise 410 mm
Poids 68 kg
Assises 3 places

GRAND CANAPÉ

ouate polyester 200g/m². Dossier en mousse Bultex haute résilience (38kg/m³ - 3.6 kPa.), parementage de mousse polyuréthane hyper-souple (30kg/m³ - 1.8kPa), et ouate polyester 200 g/m² et 100g/m². Cale-reins en plumes d'oie (660x300mm). Pouf : structure d'assise en mousse Bultex haute résilience (38kg/m³ - 3.6 kPa), parementage de mousse polyuréthane hyper-souple (30kg/m³ - 1.8kPa) et ouate polyester 200g/m². COUTURE / HOUSSE Surpiqûre bourrelet de 5 mm sur la structure dossier. Déhoussable en tissu et cuir. Recommandation textile : Harald, Gandino, Match, Canvas, Cuirs.



POUF

DIMENSIONS

Hauteur 870 mm
Largeur 2 250 mm
Profondeur 970 mm
Hauteur d'assise 410 mm
Poids 82 kg
Assises 3 places



DIMENSIONS

Largeur 770 mm
Profondeur 530 mm
Hauteur d'assise 390 mm
Poids 15 kg
Assises 1 place

Plus d'info sur

www.cinna.fr

© Ligne Roset 2023